

Verbandsregisterauskünfte/ Registerauskunft für Verbände online beantragen

Für Informationen zur Verbandsregisterauskünfte/Registerauskunft für Verbände informieren Sie sich bitte vorab auf der Homepage der Zentralen Staatsanwaltschaft zur Verfolgung von Wirtschaftsstrafsachen und Korruption (WKStA): <https://www.justiz.gv.at/wksta/wirtschafts-und-korruptionsstaatsanwaltschaft/verbandsregisterauskuenfte.2c94848525f84a6301321f65928d53c8.d.e.html>

Verbandsregisterauskunft – wer bekommt sie?

Verbände im Sinne des VbVG sind juristische Personen sowie eingetragene Personengesellschaften. Nähere Infos finden Sie auf unserer [Homepage](#).

- Juristische Personen: Gesellschaft mit beschränkter Haftung (GmbH), Aktiengesellschaft (AG), Genossenschaft.
- Eingetragene Personengesellschaften: Kommanditgesellschaft (KG), Offene Gesellschaft (OG) oder eine GmbH & Co KG.
- NICHT: Einzelunternehmer oder auch eingetragene Einzelunternehmer (e.U.) sind natürliche Personen und bekommen daher keine Verbandsregisterauskunft.

1. Schritt:

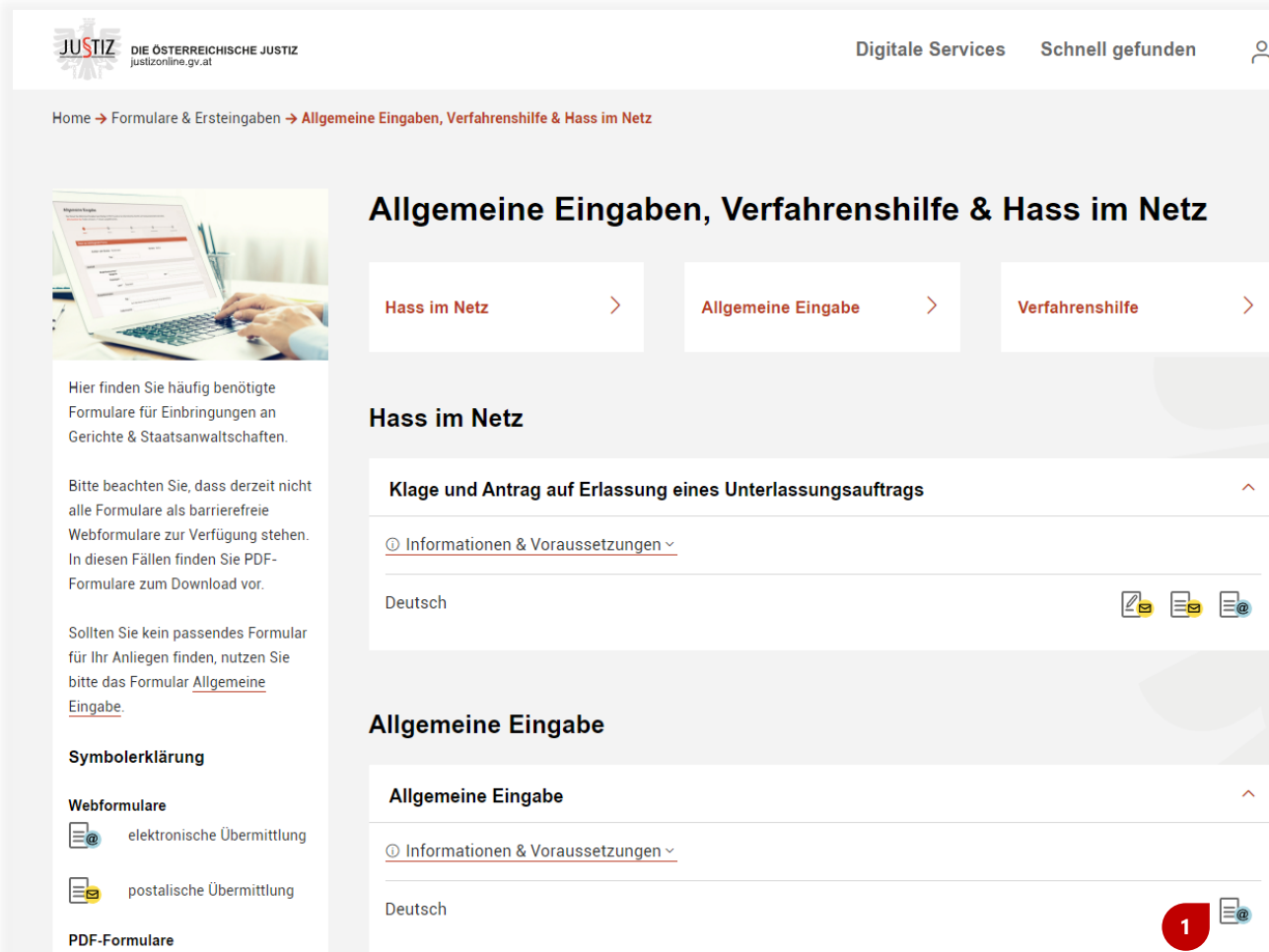
Füllen Sie das Antragsformular aus. Dieses finden Sie unter:

<https://www.justiz.gv.at/file/2c94848525f84a6301321f65928d53c8.de.0/formular%20homepage%20mai%202021%20ausf%C3%BCllbares%20pdf.pdf?forcedownload=true>

Tipp: Wir empfehlen die Antragsgebühr von EUR 63,-- bereits vor Antragstellung auf das Konto IBAN AT62 0100 0000 0546 0449 des Landesgerichtes für Strafsachen Wien bei der BAWAG P.S.K. (BIC BUNDATWW) einzuzahlen, auf den verwendeten Zahlungs- und Überweisungsbelegen den Verwendungszweck bzw. die Zahlungsreferenz „Wirtschafts- und Korruptionsstaatsanwaltschaft (WKStA)“ sowie den Namen des Verbandes und die Firmenbuchnummer einzutragen und den entsprechenden Nachweis über die erfolgte Zahlung gleichzeitig mit dem Antrag zu übersenden.

2. Schritt:

Die Verbandsregistrauskunft kann online beantragt werden unter **Allgemeine Eingabe** auf <https://justizonline.gv.at/jop/web/formulare/gruppe/6>



The screenshot shows the website interface for 'Allgemeine Eingaben, Verfahrenshilfe & Hass im Netz'. It features a sidebar with instructions and a main content area with three category buttons. The 'Allgemeine Eingabe' button is highlighted with a red circle and the number 1. Below the buttons, there are sections for 'Hass im Netz' and 'Allgemeine Eingabe', each with a dropdown menu for 'Informationen & Voraussetzungen' and a language selector set to 'Deutsch'. A red circle with the number 1 is placed over the electronic submission icon in the 'Allgemeine Eingabe' section.

1 Klicken Sie auf das Symbol für elektronische Übermittlung und melden Sie sich an.

Weiterhin kann die Registrauskunft für Verbände auch postalisch, per Fax oder persönlich eingebracht werden. Eine Antragstellung per E-Mail ist gesetzlich nicht vorgesehen und daher unzulässig!

Die Kontaktdaten lauten:

Zentrale Staatsanwaltschaft zur Verfolgung von Wirtschaftsstrafsachen und Korruption (WKStA)

Dampfschiffstraße 4

1030 Wien

Tel.: +43 (1) 52152 DW 5969 oder 9601

Fax: +43 (1) 52152 - 9604

3. Schritt:

Wenn Sie sich für eine Online-Beantragung entscheiden, füllen Sie **Seite 1** des Online-Formulars (Pflichtfelder) entsprechend aus.

Allgemeine Eingabe ✕

Allgemeine Eingabe

Hier können Sie elektronisch Eingaben (samt Beilagen im PDF-Format) an die österreichischen Gerichte und Staatsanwaltschaften übermitteln.

Bitte beachten Sie! * Feld muss ausgefüllt sein

seite 1 Seite 2 Seite 3 Kontrollseite Formularende

Daten der einbringenden Person

Familien- oder Zuname	Kramer	Vorname	Valerie Veronika
Titel		<input type="text"/>	

Anschrift

Straße/Hausnummer/ Stiege/Türnummer*		<input type="text"/>	
Postleitzahl*	<input type="text"/>	Ort*	<input type="text"/>
Land*	Österreich ▼		

Kontaktinformationen

E-Mail*	<input type="text"/>		
Die E-Mail-Adresse dient zur Übermittlung der Eingangsbestätigung.			
Telefonnummer	<input type="text"/>		

Kontoverbindung für Gebühreneinzug

IBAN	<input type="text"/>	BIC	<input type="text"/>
------	----------------------	-----	----------------------

Bei Angabe einer Kontoverbindung stimmen Sie zu, dass allfällige Gerichtsgebühren von der angegebenen Kontoverbindung eingezogen werden. Beachten Sie, dass eine nicht ordnungsgemäße Bezahlung einer Gerichtsgebühr zu einer Steigerung dieser Gebühr führen kann.

Speichern
Weiter
Abbrechen

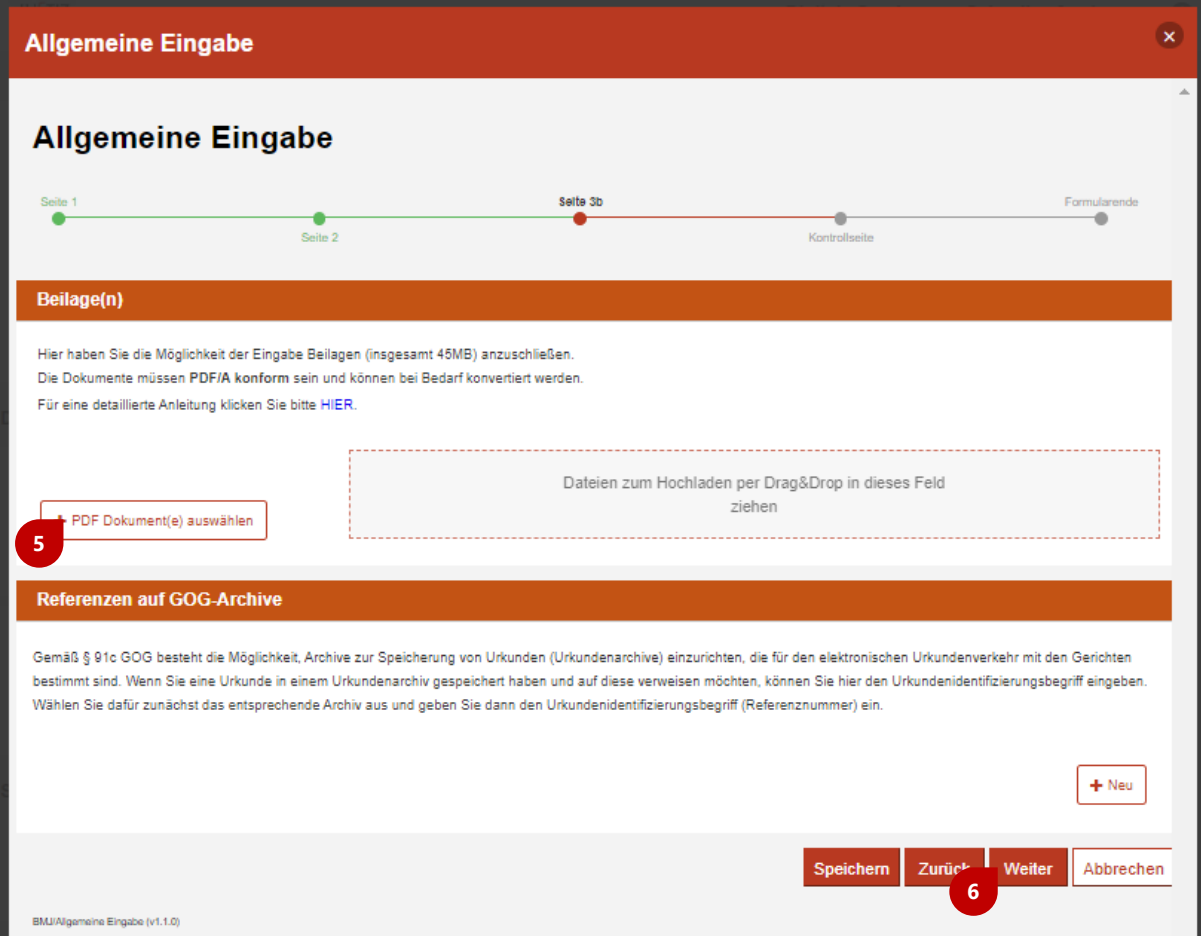
2

BMJ/Allgemeine Eingabe (v1.2.4f)

2 Klicken Sie auf **Weiter**.

Seite 2

- 3 Wählen Sie bitte bei Gericht/Staatsanwaltschaft die **Zentrale Staatsanwaltschaft zur Verfolgung von Wirtschaftsstrafsachen und Korruption (Wien) – (020)** am Ende des Dropdown Feldes und geben Sie den Betreff **Registerauskunft für Verbände** und ein Vorbringen/Text ein
- 4 und klicken Sie anschließend auf **Weiter**.

Seite 3


Allgemeine Eingabe

Allgemeine Eingabe

Seite 1 Seite 2 **Seite 3b** Kontrollseite Formularende

Beilage(n)

Hier haben Sie die Möglichkeit der Eingabe Beilagen (insgesamt 45MB) anzuschließen.
Die Dokumente müssen PDF/A konform sein und können bei Bedarf konvertiert werden.
Für eine detaillierte Anleitung klicken Sie bitte [HIER](#).

PDF Dokument(e) auswählen

Dateien zum Hochladen per Drag&Drop in dieses Feld ziehen

Referenzen auf GOG-Archive

Gemäß § 91c GOG besteht die Möglichkeit, Archive zur Speicherung von Urkunden (Urkundenarchive) einzurichten, die für den elektronischen Urkundenverkehr mit den Gerichten bestimmt sind. Wenn Sie eine Urkunde in einem Urkundenarchiv gespeichert haben und auf diese verweisen möchten, können Sie hier den Urkundenidentifizierungsbegriff eingeben. Wählen Sie dafür zunächst das entsprechende Archiv aus und geben Sie dann den Urkundenidentifizierungsbegriff (Referenznummer) ein.

+ Neu

Speichern Zurück **Weiter** Abbrechen

BMJ/Allgemeine Eingabe (v1.1.0)

5 Laden Sie bitte nun das zuvor ausgefüllte Antragsformular und die Einzahlungsbestätigung der Antragsgebühr als PDF hoch


Achten Sie dabei darauf, dass das Dokument dem PDF/A Standard entspricht und führen Sie ansonsten eine Konvertierung durch.

6 und klicken Sie anschließend auf **Weiter**.

Kontrollseite

Kontrollseite ✕

Allgemeine Eingabe Kontrollseite



Bitte kontrollieren Sie nochmals Ihre Angaben. Mit Klick auf "Jetzt senden" wird die Eingabe elektronisch an die ausgewählte Dienststelle übermittelt.

Daten der einbringenden Person

Familien- oder Zuname :
Vorname :

Straße/Hausnummer/ :
Stiege/Türnummer :

Postleitzahl :
Ort :
Land :
E-Mail :
Telefonnummer :

Inhaltsdaten

Gericht/Staatsanwaltschaft : Zentrale Staatsanwaltschaft zur Verfolgung von Wirtschaftsstrafsachen und Korruption (Wien) - (020)

Betreff : Registerauskunft für Verbände

Vorbringen/Text : Bitte um Ausstellung einer Registerauskunft für Verbände laut angehängten Formular.

Beilage(n)

Beilage : [Antragsformular Registerauskunft für Verbände.pdf](#)

Beilage : [Einzahlungsbestätigung.pdf](#)

Jetzt wird endgültig gesendet. Beachten Sie, dass damit eine Gebührenpflicht ausgelöst werden kann.

Speichern
Zurück
Jetzt senden
Abbrechen

BMJ/Allgemeine Eingabe (v1.1.0)

7 Kontrollieren Sie Ihre Eingaben und senden Sie, durch Klicken des Buttons **Jetzt senden** die Daten direkt an die WKStA.

Die Ausstellung der Verbandsregisterauskunft/Registerauskunft für Verbände dauert im Normalfall bis zu drei Werktagen.